

HYPNOS HASZNÁLATI ÚTMUTATÓ ÉS JÓTÁLLÁS

VÉDJE BEFEKTETÉSÉT

Ha vigyáz az ágyára, akkor biztos lehet abban, hogy az ágy is vigyáz Önre, amikor alszik.

MÉRETEK

Minden ágy kézzel készül, így minden darab egyedi és eredeti. Ezeknek a tulajdonságoknak köszönhetően a méretekben kisebb eltérések előfordulhatnak.

HASZNÁLJON MEGFELELŐ ALÁTÁMASZTÁST

Amennyiben Hypnos matracát eltérő ágyalapra helyezné, mint a bemutató teremben lévő hozzá illő Hypnos dívány/rugós ágyalap, a végső kényelmi szint és az alátámasztás megváltozhat.

Javasoljuk, hogy egy új Hypnos matracot ne használjon régi dívány alapon, vagy régi ágykeretben – rugós vagy hajlított ágyrácsokon.

Egy nem tökéletes alsó rész elhasznált és elfáradt rugórendszerrel csökkentett alátámasztást okoz, amely a matrac idő előtti elhasználódását eredményezheti és érvénytelenítheti a jótállást/szavatosságot.

Abban az esetben, ha az ágykeretet ágyrácsos szerkezettel használja, biztosítsa, hogy a lécek között ne legyen több mint 5 cm távolság. Amennyiben ez a hézag nagyobb, ajánlott alsó matracvédőt használni a matrac és az ágykeret között. A nem rendeltetésszerű használat meggyorsíthatja a matrac elhasználódását, vagy megkárosíthatja a táskarugós rendszert.

Megjegyzendő, hogy az ágykeretek eltérő komfort szinteket eredményezhetnek az ágyrács rugalmassága vagy az alátámasztási rendszer szerint – ez nyilvánvalóan ellenőrzésünkön kívül esik.

DÍVÁNY/RUGÓS ÁGYALAP

A díványban lehetnek fiókok, amelyeket arra terveztek, hogy csak könnyű tárgyakat, például párnákat, ágyneműt vagy ruhát helyezzenek el benne.

Kérjük, ne terhelje túl a fiókokat, mivel a túlzott súly károsodást okozhat a vasalatokban és a fiókok elakadását okozhatják. Maximális súlyként 20 kg-ot javasolunk normál fiók vagy 7 kg a kontinentális fiókok esetében. Egy Easystore™ fiók 60 kg-ig tud befogadni elemeket, ugyanakkor egyenlő terhelést javasolunk.

Időről időre ellenőrizni szükséges minden csavart, hogy szorosan meg legyenek húzva a kerekeknél, lábaknál, Díványt összekapcsoló rudaknál és a fejtámlánál annak érdekében, hogy elkerülje a Dívány deformálódását.

A MATRAC MEGÓVÁSA

Kifejezetten ajánljuk, hogy ágyneműje alatt jó minőségű pamut matracvédőt használjon a szennyeződések elkerülése, valamint a higiénia fenntartása érdekében. Kerülje a szintetikus alapú, nem szellőző matracvédőket, vagy bármely más formáját a műanyag lepedőnek, ami hajlamos megtartani a nedvességet és a penész kialakulásához vezethet. A matracvédő mellőzése a jótállás/szavatosság elvesztését okozhatja. A matracban/felsőmatracban előforduló természetes anyagok természetes illattal rendelkeznek, amely a matrac szellőztetésével csökkenthető, de teljesen nem szűnik meg. Magas páratartalmú helységekből a természetes anyagok illata erősebb.

A TEST LENYOMATOK MEGJELENÉSE

A legtöbb ember ugyanabban a helyzetben alszik minden éjjel a matracon. A test lenyomatának kialakulása pozitív jele annak, hogy a Hypnos matracok és felsőmatracok nagy mennyiségű tömőanyaga igazodik az Ön egyedi test alakjához, súlyához és alvási szokásához. Ez a jelenség teljesen normális és nem minősül hibának.

Ne aggódjon, ha mélyedések jelennek meg a matrac alvófelületén, hátrahagyva a matrac középső területét a le nem üledett tömőanyagokkal, ugyanis ez az eredménye a töltet testsúly alatti tömörödésének. Ez a jelenség teljesen normális és nem minősül hibának.

A tömörödés elkerülhetetlenül megtörténik, amikor a matrac terhelést kap, ellentétben a matrac középső részével, az lesz az utolsó hely, ahol a matrac töltete tömörödik. A természetes anyagok

tömörödése/összenyomódása csökkenthető a matrac rendszeres, útmutatóban előírt, forgatásával. A matrac közepén való tömörödés felgyorsítása érdekében tanácsos a matracot a lehető leggyakrabban elfordítani és a másik oldalára forgatni, és amikor csak lehetséges, a matrac közepét is használni, elősegítve a tömőanyagok egyenletes tömörödését. A felsőmatracot rázza fel a matrac fordítása és forgatása alkalmával a test lenyomatának minimalizálása érdekében.

A MATRAC FORGATÁSA

A matrac és felsőmatrac időszakos megfordítása és forgatása elősegíti a tömőanyagok egyenletes tömörödését. A forgatási útmutató figyelmen kívül hagyása a tömőanyagok túlzott süllyedését okozza. A Hypnos matracok nehezek, mindig 2 ember szükséges a mozgatásukhoz.

Szükséges, hogy a vásárlást követő első 3 hónapban matracát hetente egyszer, majd a későbbiekben évszakonként minden irányban fordítsa/forgassa meg. Az egyik oldalról másikra forgatás, valamint a fej- és lábirány időszakonkénti felcserélése elősegíti a tömőanyagok egyenletes tömörödését.


Két kényelmű matracoknál csak fej- és lábirány időszakonkénti felcserélése szükséges, hogy a megszokott alvási oldal megmaradjon.

A Zipzáros matracokat fordítás/forgatás előtt zipzározza szét.

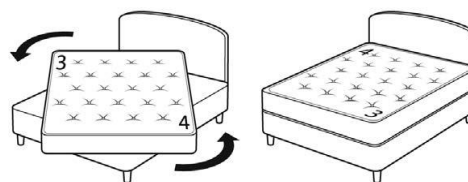
Soha ne hajtsa össze, ne göngyölje fel matracát, még rövid időre sem. A matrac összehajtásával és felgöngyölésével a táskarugók megsérülhetnek, amelyek személyi sérülést is okozhatnak. A matrac összehajtása/felgöngyölése a jótállás/szavatosság érvényének elvesztésével jár. Az Ön matraca kizárólag vízszintes használatra lett tervezve. Kérjük, mindig fekvő helyzetben szállítsa és tárolja matracát.

Ne próbálja megfordítani vagy forgatni a matracot egyedül. Javasoljuk, hogy kérjen segítséget. Ne használja a matrac kézi fogóját a matrac megemelésére vagy hordozására. A kézi fogók varrása a matrac elfordítására vannak tervezve a matrac vízszintes irányában. A kézi fogókat nem arra tervezték, hogy a matrac teljes súlyát elbírájék, amellyel azt a kockázatot vállalja, hogy a matrac szövetét megrongálja, amely a jótállás/szavatosság érvényének elvesztésével jár.


ÚTMUTATÓ A MATRAC FORGATÁSÁHOZ/FORDÍTÁSÁHOZ



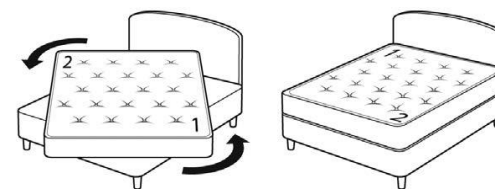
Évszakonkénti forgatás 1:
Forgassa meg a matracot 180 fokban



Évszakonkénti forgatás 2:
Fordítsa el a matracot 180 fokkal



Évszakonkénti forgatás 3:
Forgassa meg a matracot 180 fokban



Évszakonkénti forgatás 4:
Fordítsa el a matracot 180 fokkal

Ismételje meg a fenti lépéseket évszakonként.

A MATRAC SZELLŐZTETÉSE

Fontos, hogy a matrac lélegezzen és a nedvesség eltávozzon a matracból. Heti rendszerességgel szellőztesse matracát – egyszerűen csak hagyja visszahajtvá ágyneműjét néhány órára minden alkalommal, hogy a levegő átjárja fekhelyét.

A MATRAC TISZTÍTÁSA

Kéthavonta puha kefével tisztítsa meg ágját a pihéktől és a portól. Kerülje a porszívóhasználatát, amely kárt tehet a tömőanyagokban és a kárpitban.

A kiömlött folyadékot, vagy egyéb szennyeződésekkel azonnal távolítsa el. A művelethez száraz törülközőt, vagy papírtörülőt használjon. Ne alkalmazzon mosószereket, vagy vegyszereket, mivel ez kifehérítheti, károsíthatja a szövetet.

A MATRAC KEZELÉSE

A matrac tömör alakjának megtartása és a szélek egyenletes alátámasztása érdekében, kérjük ne üljön a matrac szélén.

Kérjük, ne álljon fel ágyára, s gyermekeinek se engedje, hogy trambulinként használják. Ez egyaránt vonatkozik a matraccra és a díványra.

Ne távolítsa el a felvarrott címkéket amelyek fontos információkat tartalmaznak a jótálláshoz/szavatossághoz.

NE FELEJTSE EL

Regisztrálja a jótállást online: www.hypnosbeds.com/care/registration

Javasoljuk a jó minőségű matracvédő használatát.

Forgassa matracát rendszeresen.

JÓTÁLLÁS/SZAVATOSSÁG

A Hypnos cég a legmagasabb színvonalat képviseli a design, az alapanyagok és a szakértelem terén. Az Ön Hypnos matracra és díványra 1 év kötelező jótállással és 9 éves kiterjesztett szavatossággal, felsőmatrac esetében 1 év kötelező jótállással és 4 éves szavatossággal rendelkezik a vásárlás napjától, az alábbiak szerint.

Abban az esetben, hogy bizonyítottan anyaghiba vagy gyártási hiba fordul elő az elkészítés során, cégünk garanzálja a matrac, ill. dívány javítását vagy cseréjét az alábbiak szerint.

A következő feltételek vonatkoznak a szavatosságra:

- A szavatosság csak hivatalos kereskedőtől vásárolt áru esetén érvényes.
- Bármilyen igényt az eredeti vásárló írásban köteles benyújtani kereskedőjénél a hiányosságok nyilvánvalóvá válásától számított 1 hónapon belül.
- A törvény értelmében a kereskedő és a vásárló között létezik Szerződés. Következésképpen bármilyen igénnyel lépnek fel a szavatosság ideje alatt, azt annál a kereskedőnél kell intézni, akitől az ágyat vásárolták. Abban az esetben, ha az Ön partnere már nem szerepel az üzleti életben, kérjük lépjen kapcsolatba a Hypnos Customer Service-zel (Hypnos Vevőszolgálat) a customerservice@hypnosbeds.com.
- Az igényt a vásárlás bizonyításával – eredeti számla, vagy szállító levél – kell alátámasztani.
- Vitás kérdés esetén cégünk a termék ellenőrzésére egy elismert és minősített szervezetet, mint független harmadik felet pl. FIRA (Bútoripari Kutató Intézet), kérhet fel a javításra vagy cserére vonatkozó megegyezés előtt.
- Amennyiben az adott modell gyártása már megszűnt, és nem javítható, a Hypnos fenntartja a jogot egy egyenértékű darabbal való helyettesítésre.
- A jótállás/szavatosság érvénytelen, amennyiben nem követik a használati útmutatót, ahol nyilvánvaló a helytelen használat, illetve a termék megrongálása, amennyiben az áru piszkos, vagy nem higiénikus, illetve ahol a matracot nem hozzáillő alsó résszel használják.
- A garanciavállalási kötelezettségek következetes teljesítésével fenntartjuk a jogot, hogy a lehetőségek közül a legkisebb költségű megoldást vállaljuk.

- A javítást követően a garancia az eredeti vásárlás időpontjától érvényes.
- Fejvégekre és párnákra a jótállás 1 év és további 1 év szavatosság. Vendégágyak és felnyíló ágyneműtartós díványok esetén a fém nyitószerkezetekre szintén 1 év jótállást és további 1 év szavatosságot biztosítunk.
- A jótállás nem átruházható.
- A jótállás nem befolyásolja az Ön törvényes jogait.

A használati útmutató és jótállással kapcsolatos kérdése esetén kérjük forduljon a forgalmazóhoz az alábbi elérhetőségeken:

Forgalmazó: Scandinavian Design House Kft.

Bemutató terem címe: MAXCity Lakberendezési központ, 2045 Törökbálint, Tópark u. 1/a.

Tel: +3630 535 8624, Email: info@luxurybeds.hu